



دانشگاه تهران

مشخصات کلی، برنامه درسی و سرفصل دروس

دوره: دکتری

رشته: نانو شیمی

گرایش: ۱- نانو پلیمر

۲- نانو مواد معدنی

۳- نانو سوپرا مولکول

۴- نانو شیمی نظری



پردیس علوم

مصوب جلسه مورخ ۸۴/۸/۲۴ شورای برنامه ریزی آموزشی دانشگاه

این برنامه بر اساس مصوبه جلسه ۵۵۴ مورخ ۸۴/۵/۸ شورای برنامه ریزی آموزش عالی مبنی بر ضرورت ایجاد رشته نانو شیمی با ۴ گرایش و مطابق با مواد آیین نامه واگذاری اختیارات برنامه ریزی درسی به دانشگاهها، توسط اعضای هیات علمی دانشکده شیمی پردیس علوم تدوین شده و در یکصد و بیست و دومین جلسه شورای برنامه ریزی آموزشی دانشگاه مورخ ۸۴/۸/۲۴ به تصویب رسیده است.



مصوبه شورای برنامه ریزی آموزشی دانشگاه تهران در خصوص برنامه درسی

رشته : نانو شیمی با ۴ گرایش

مقطع : دکتری

برنامه درسی دوره دکتری نانو شیمی با ۴ گرایش که توسط اعضای هیات علمی دانشکده شیمی پردیس علوم تدوین شده است با اکثریت آراء به تصویب رسید.

- این برنامه از تاریخ تصویب لازم الاجرا است.
- هر نوع تغییر در برنامه مجاز نیست مگر آنکه به تصویب شورای برنامه ریزی آموزشی دانشگاه برسد.

جلیل راشد محصل

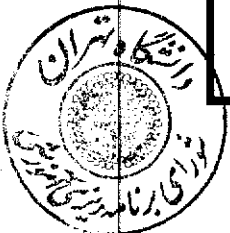
دبیر شورای برنامه ریزی آموزشی دانشگاه

سید حسین حسینی

معاون آموزشی و تحصیلات تکمیلی دانشگاه


رای صادره جلسه مورخ ۸۴/۸/۲۴ شورای برنامه ریزی آموزشی دانشگاه در مورد تدوین برنامه درسی رشته نانو شیمی با ۴ گرایش در مقطع دکتری صحیح است، به واحد ذیربط ابلاغ شود.

عباسعلی عمید زنجانی
رئیس دانشگاه



فصل اول

مشخصات کلی

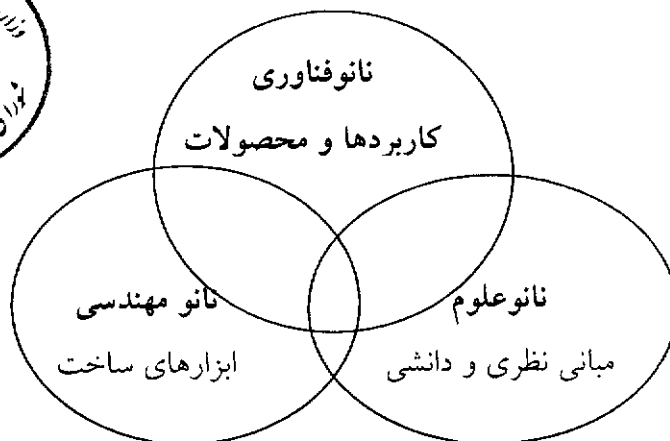


فصل اول: مشخصات کلی رشته نانو شیمی در مقطع دکتری

مقدمه:

نانوفناوری نوعی فناوری است که روی مطالعه، تولید و بکارگیری ساختارها، لایه‌ها، واحدهای مولکولی، لایه‌ها و سطوح مرزی داخلی با ابعاد دقیقی یا محدوده ساخت از حدود ۱۰۰nm تا چند اتم (۱ تا ۱nm) متمرکز می‌باشد، هرچند که فقط جنبه‌های هندسی و کوچکی ابعاد در ارتباط با نانوفناوری مطرح نیست. یکی از جنبه‌های مهم نانوفناوری تغییر عمده و جدی در خواص مواد و پدیده‌های فیزیکی مرتبط با آن در مقیاس نانو می‌باشد. نانوفناوری نماینده یک فناوری متحدالشکل نبوده بلکه اجتماعی از رشته‌های کوچکتر علمی و فنی متفاوت می‌باشد.

گرچه تمایز و خط‌کشی دقیقی بین نانوعلم و نانوفناوری وجود ندارد اما می‌توان گفت که نانوعلم مطالعه و "بررسی پدیده‌ها و تغییر و جابجایی مواد" در مقیاس اتمی و مولکولی است در حالیکه نانوفناوری طراحی، تولید و تعیین ویژگی و کاربرد ساختارها، وسایل و سیستم‌ها از طریق شکل و اندازه مواد در مقیاس نانومتر می‌باشد. به عبارت دیگر در حالیکه نانوعلم روی درک و فهم تغییرات طی فرآیند کاهش اندازه آنها به مقیاس نانومتر متمرکز است، نانوفناوری روی بهره جستن از چنین اثراتی برای ایجاد ساختارها، وسایل و سیستم‌های حایز کارکرد و خواص ناب متمرکز است. در این میان زمینه دیگری بنام نانومهندسی نیز مطرح است که روی ابزارهای لازم جهت طراحی و ساخت ساختارها، وسایل و سیستم‌های ساخته شده از عناصر نانومتری متمرکز است. در شمای زیر زمینه‌های کارکرد هر یک از سه جنبه نانوعلم، نانو مهندسی و نانوفناوری نمایش داده شده است.



کشف فولرنها یا باکیبالها- نانو ساختار جدیدی که از کربن ساخته می‌شود- توسط سه شیمیدان معروف کرلکروتو و اسمالی در سال ۱۹۸۵ منتهی به کشف ساختارهای لوله مانندی از اتم‌های کربن در سال ۱۹۹۱ گردید که اساساً ورق‌های (صفحات) گرافیت رول شده‌ای هستند که از ناحیه لبه‌هایشان به هم وصل شده و استوانه‌ای را تشکیل می‌دهند. این مواد به خاطر خواص عالی و متمایز، پتانسیل کاربردهای گسترده‌ای در زمینه الکترونیک و مهندسی مواد دارند. ایده ساخت مولکولی با مقاله اریک دکسler تحت عنوان طراحی پروتئین راهی برای ساخت مولکولی به تصویر کشیده شد. در کار بعدی روش‌های احتمالی ساخت قطعات و ساختارها با مشخصات و ویژگیهای پیچیده اتمی به کمک خلق یک آراینده خودتکثیر (Self-replicating Assembler) تبیین و توصیف شده است. این ابزار وسیله‌ای چندمنظوره برای ساخت مولکولی بوده که قادر است واکنش‌های شیمیایی را از طریق چیدمان مولکول‌ها (Positioning molecules) هدایت کند. گرچه چنین نگاهی به یک آراینده فراگیر (Universal Assembler) خیلی بحث‌انگیز بود اما اکنون روش‌های ساخت از پایین به بالا برای تولید نانو مواد، شاخه مهمی از رشته نانو فناوری شده است.

نانو فناوری اشاره به دست کاری و یا خودآرایی اتم‌ها و مولکول‌های منفرد یا دسته (خوشه) های مولکولی برای خلق مواد و ابزارهایی با خواص جدید یا خیلی غیر معمول می‌باشد. نانو فناوری می‌تواند روش‌های نوینی را برای ساخت چیزها فراهم نماید. رویکرد ساخت بالا به پایین به معنای کاهش اندازه کوچکترین ساختارها به مقیاس نانو بوده که به وضوح در نانو الکترونیک و نانو مهندسی که فتونیک یکی از کاربردهای اخیر آن است، دیده می‌شود. رویکرد ساخت ، پایین به بالا به معنای دست کاری و چیدمان اتم‌ها و مولکول‌های منفرد برای دست یابی به نانو ساختارها است که بیشتر نوزادی برای برنامه ریزی آموزشی است.

رویکرد پایین به بالا از چیدمان اتم‌ها، مولکول‌ها یا مجموعه‌های مولکولی (Molecular aggregates) برای ساخت سیستم‌ها و اجزاء بزرگتر استفاده می‌کند. این روش عمدتاً از اصول خودآرایی (Self-organization)، سطوح مرزی آلی- معدنی (Organic-inorganic boundary surfaces) و اتصال انتخابی فیزیکی یا شیمیایی سیستم‌ها تشکیل شده است.

مولکولی به سطوح آماده بهره می‌گیرد. نمونه‌های زیستی متعددی از ساختارهای آبرمولکولی نظیر ماریچ دوگانه، پوشش‌های پروتئینی و کمپلکس‌های چند پروتئینی از طریق ساختاریابی خودبخودی (Self-Structuring) تهیه می‌شوند. سیستم‌های مولکولی یا آبرمولکولی برنامه‌پذیری از این دست، از اهمیت زیادی در ایجاد احتمالی کارکردهای خیلی انتخابی نظیر فرآیندهای بازشناسی (Recognition)، انتقال علامت (Signal transfer) و یا تولید ساختارهای نانومتری دارا می‌باشند. با استفاده از فرآیندهای بازشناسی بسیار متنوع، امکان شکل‌دهی به ساختار، اشکال و الگوهای متعدد در ابعاد نانومتری مانند حلقه‌ها، استوانه‌ها، فیلم‌ها، پوشش‌ها و ... وجود دارد. بنابراین فرآیندهایی که بوسیله بازشناسی مولکولی (Molecular Recognition) هدایت می‌شوند از اهمیتی به‌سزا برای ساخت کنترل شده اجسام جامد برخوردارند. در عمل روش‌های متعددی مبتنی بر خودآرایی (Self-Assembly) توسعه یافته‌اند که قابلیت کاربرد در فاز گازی، فاز مایع و یا خلاء را برای ساخت و شکل‌دهی به خوشه‌ها یا لایه‌های نانو ساختار دارند. بعضی از عمده‌ترین روش‌ها تک‌لایه‌های خودآراسته (SAM) (Self-Assembled Monolayer)، سنتز شیمیایی ترو روش‌های لایه‌نشانی (Deposition) فاز گاز یا خلاء می‌باشند.

نقش شیمی و شیمی‌دانها در ایجاد، توسعه و تکامل نانو فناوری بر هیچ یک از دانشمندان و صاحبان خرد پوشیدم نیست. این موضوع انگیزه تعریف و تدوین مجموعه حاضر می‌باشد.

برنامه آموزشی پیوست دوره دکتری علوم و فناوری نانو - رشته نانوشیمی را دربر می‌گیرد. گرایش‌های دوره دکترای این رشته دارای جنبه فناوری نانو (نانوپلیمر، نانومواد معدنی و نانو-سوپرامولکول) و علوم نانو (نانوشیمی نظری) می‌باشند و از اینرو نام علوم و فناوری نانو برای این دوره برگزیده شده است.

در دوره دکترای نانو دروس به دو بخش الزامی مشترک و الزامی - اختیاری تقسیم می‌شوند. دروس گرایش اختصاصی بوده و در زمینه گرایش متمرکز شده است، بنحوی که دانشجویان را با آخرین دستاوردهای علوم و فناوری نانو در گرایش آشنا ساخته و امکان بهره‌گیری از آموخته‌های علمی در انجام رساله دکتری را فراهم می‌سازد.



برنامه حاضر دوره دکتری رشته نانو شیمی با چهار گرایش نانوپلیمر، نانو مواد معدنی، نانو- سوپرامولکول و نانوشیمی نظری را با مشخصات زیر شامل می‌شود:

۱- تعریف و هدف:

دوره دکتری رشته نانو شیمی بالاترین مقطع تحصیلی دانشگاهی در این رشته می‌باشد که به اعطای درجه دکتری رشته شیمی منتهی می‌شود و شامل مجموعه‌ای هماهنگ از فعالیتهای آموزشی و پژوهشی است. در این دوره ابداع، نوآوری و گسترش دانش نانو شیمی از اهمیت خاص برخوردار بوده و رسالت ویژه دانشجویان را تشکیل می‌دهد. هدف از دوره تربیت نیروی انسانی متخصص و کارآمد در رشته علوم و فناوری نانو می‌باشد.



۲- ضرورت و اهمیت:

ضرورت و اهمیت این دوره تربیت پژوهشگر، انجام پژوهش و توسعه مرزهای دانش در زمینه علوم و فناوری نانو است.

۳- طول دوره و شکل نظام:

طول دوره دکتری رشته نانو شیمی هشت نیمسال است، که با موافقت شورای تحصیلات تکمیلی دانشکده، تا یک نیمسال می‌تواند افزایش یابد.

دوره دکتری رشته شیمی به دو مرحله آموزشی و پژوهشی تقسیم می‌شود:

۱-۳- مرحله آموزشی:

این مرحله شامل حداقل دو و حداکثر چهار نیمسال تحصیلی است که پس از پذیرفته شدن دانشجو در آزمون ورودی آغاز می‌شود. اهداف این مرحله افزایش معلومات دانشجو به منظور آمادگی برای استفاده از آخرین دستاوردهای علمی جهان در زمینه علوم و فناوری نانو می‌باشد. مرحله آموزشی از زمان پذیرفته شدن دانشجو در امتحان ورودی آغاز و به امتحان جامع و دفاع از طرح پژوهشی رساله (پروپوزال) ختم می‌شود.

۲-۳- مرحله پژوهشی:

مرحله پژوهشی پس از مرحله آموزشی آغاز می‌شود و با تدوین رساله و دفاع از آن پایان می‌پذیرد و به مراحل زیر تقسیم می‌شود:

الف: مرحله تدوین طرح پژوهشی رساله (پروپوزال):

دانشجو پروپوزال خود را با راهنمایی استاد راهنما تدوین نموده و قبل از پایان نیمسال سوم تحصیلی همراه با نامه تأیید استاد راهنما به معاون تحصیلات تکمیلی-پژوهشی جهت طرح در شورای تحصیلات تکمیلی ارائه می‌نماید.

ب: دفاع از طرح پژوهشی رساله (پروپوزال) و ارزیابی معلومات دانشجو (آزمون جامع):



شورای تحصیلات تکمیلی به پیشنهاد استاد راهنما، هیأت داوران را جهت ارزیابی معلومات دانشجو (آزمون جامع) و دفاع از پروپوزال تعیین می‌نماید. دانشجو در نیمسال چهارم تحصیلی لازم است در جلسه دفاع از پروپوزال، ایده پژوهشی خود را جهت انجام رساله دکترا به هیأت داوران ارائه داده و از آن دفاع نماید. هیأت داوران ضمن ارزیابی طرح پژوهشی پیشنهادی، معلومات دانشجو در زمینه های مختلف علوم و فناوری نانو- رشته شیمی را نیز بررسی می‌کند. هیأت داوران رأی خود را مبنی بر تأیید یا ارائه فرصت بیشتر به دانشجو برای تکمیل و بارور ساختن ایده پژوهشی اعلام می‌نماید. چنانچه دانشجو در زمینه ارزیابی معلومات موفق نباشد، هیأت داوران با تعیین منابع درسی یک نیمسال دیگر به دانشجو برای افزایش معلومات خود فرصت خواهد داد. در هر صورت ثبت موضوع رساله مستلزم تأیید هیأت داوران در زمینه ارزیابی معلومات دانشجو خواهد بود.

ج- ثبت موضوع رساله دکتری:

در صورت تأیید هیأت داوران، موضوع رساله دانشجو رسماً توسط دانشکده ثبت و به اطلاع استاد راهنما، اساتید مشاور و دانشجو رسانده می‌شود. آغاز رسمی مرحله پژوهشی دوره دکترا با ثبت موضوع رساله همراه است.



د- انجام کار پژوهشی:

در این مرحله دانشجو کارهای پژوهشی خود را جهت دستیابی به اهداف تعریف شده در رساله دکتری ادامه می‌دهد. دانشجو موظف است با فواصل یکسال از تصویب موضوع رساله، دستاوردهای پژوهشی خود را در حضور استاد راهنما و اساتید مشاور و سایر دانشجویان دوره‌های تحصیلات تکمیلی ارائه نموده و به پرسشهای حضار پاسخ دهد.

ه- فرصت مطالعاتی:

توصیه میشود دانشجوی دوره دکتری برای کسب تجربه بیشتر و آشنایی با روشهای نوین پژوهش در زمینه علوم و فناوری نانو و دستاوردهای پژوهشی و آشنایی با روش تحقیق و سنت‌های پژوهشی کشورهای توسعه یافته، فرصت مطالعاتی خود را در یکی از این کشورها بگذرانند. برای استفاده از فرصت مطالعاتی، دانشجو باید حداقل دو سال کار پژوهشی خود را با جدیت انجام داده و نتایج آنها را در سمینارهای داخلی دانشکده ارائه نموده باشد.

و- دفاع از رساله:

پس از تدوین رساله توسط دانشجو، استاد راهنما آمادگی دانشجو را جهت برگزاری مراسم دفاع از رساله همراه با یک نسخه از رساله و حداقل دو مقاله چاپ شده و یا پذیرفته شده برای چاپ در مجلات دارای نمایه ISI برای معاون تحصیلات تکمیلی-پژوهشی، جهت طرح در شورای تحصیلات تکمیلی ارسال می‌نماید. شورای تحصیلات تکمیلی، رساله و مقالات ۱۰ جهت داوری به یکی از اعضای هیئت علمی خارج از دانشکده ارسال می‌نماید. پس از تأیید بلا مانع بودن دفاع از رساله توسط داور، شورای تحصیلات تکمیلی، هیأت داوران را جهت برگزاری جلسه دفاع از رساله تعیین می‌نماید.



دفاع از رساله در جلسه‌ای عمومی بوده و دانشجو به سئوالات هیأت داوران و سایر حاضران در جلسه پاسخ می‌دهد. هیأت داوران، جلسه محرمانه خود را به منظور اعلام نظر تشکیل و در مورد تایید یا عدم تایید آن اظهار نظر می‌نماید. در صورت عدم تایید هیأت داوران در مورد نحوه ادامه کار دانشجو تصمیم‌گیری می‌نماید.

۴- تعداد و نوع واحدهای درسی:

تعداد کل واحدهای درسی دوره دکتری رشته نانو شیمی در هر گرایش حداقل ۳۸ واحد درسی به صورت زیر می‌باشد. دانشجو علاوه بر گذراندن واحدهای درسی در آزمونهای ارتقاء کیفیت معلومات (Cumulative Exams) شرکت می‌کند.



| | |
|--------------------|---------|
| ۴-۱- دروس اصلی | ۶ واحد |
| ۴-۲- سمینار | ۲ واحد |
| ۴-۳- دروس اختیاری | ۶ واحد |
| ۴-۴- آزمونهای کیوم | - |
| ۴-۵- رساله | ۲۴ واحد |

۴-۱-۱- دروس اصلی دوره دکتری - رشته نانو شیمی حداقل ۸ واحد شامل ۶ واحد درس نظری و ۲ واحد سمینار می‌باشد. دانشجو ۶ واحد دروس اصلی را ترجیحاً در نیمسال اول تحصیل در دوره دکترا انتخاب می‌نماید.

۴-۱-۲- سمینار: ارائه دو سمینار توسط دانشجو در دوره دکتری الزامی است.

سمینار ۱: این سمینار بر پایه جمع آوری مقاله‌های پژوهشی و مروری در یکی از موضوعات علوم و فناوری نانو است به نحوی که قدرت تجزیه و تحلیل، گردآوری و تدوین یک مطلب علمی را در دانشجو بارور نماید. سمینار یک در حدود یک ساعت ارائه شده و دانشجو به سئوالات حضار پاسخ می‌دهد.

سمینار ۲- این سمینار بعد از دفاع از پروپوزال دکتری و پس از هر یکسال از دفاع پروپوزال (و ثبت موضوع رساله) با حضور استاد راهنما و اساتید مشاور در زمینه کارهای پژوهشی انجام یافته توسط دانشجو ارائه می‌شود به نحوی که امکان ارزیابی نحوه پیشرفت دانشجو را فراهم سازد. نمره این سمینار براساس نمره کسب شده توسط دانشجو در جلسه دفاع از رساله و توسط استاد راهنما ارائه می‌شود.

۴-۲- دروس اختیاری دوره دکتری رشته نانو شیمی حداقل ۶ واحد و حداکثر ۱۲ واحد می‌باشد. دانشجو بر حسب گرایش تخصصی و با نظر استاد راهنما و تایید شورای تحصیلات تکمیلی این دروس را انتخاب می‌نماید

۴-۳- آزمونهای ارتقاء کیفیت (Cumulative Exams):



دانشجوی دوره دکتری می تواند پس از پایان سال اول در آزمونهای ارتقاء کیفیت شرکت نماید. این آزمونها حداقل ۴ نوبت در سال برگزار می شود. موضوع سؤالهای آزمون از بین مقاله های پژوهشی و مروری علوم و فناوری نانو و یا مرتبط با آن و سمینارهای ارائه شده توسط دانشجویان دوره دکتری طرح می شود. دانشجو لازم است که حداقل ۴۵ امتیاز از ده آزمون متوالی را قبل از برگزاری جلسه دفاع از رساله کسب نماید. حداقل امتیاز قبولی در آزمون کیوم ۱۰ می باشد. موضوع آزمون کیوم و محدوده مجلات علمی که از آنها آزمون برگزار می شود، برای هر سال تحصیلی در آغاز سال تحصیلی (اوایل مهر ماه) اعلام می گردد.

۴-۴- رساله:

الف- موضوع رساله باید به نحوی انتخاب شود که به گسترش مرزهای دانش در زمینه علوم و فناوری نانو کمک نماید.

ب- رساله باید دارای جامعیت باشد به نحوی که در زمینه تحقیقی که دانشجو انجام می دهد دستاورد قابل ملاحظه ای کسب نماید.

ج- حداقل دو مقاله مورد نیاز برای دفاع از رساله بر اساس موضوع تحقیقی رساله نوشته شده باشد.

۵- نقش و توانایی فارغ التحصیلان:

الف- تأمین هیئت علمی دانشگاهها و همکاری در زمینه های علوم و فناوری نانو در مؤسسات پژوهشی کشور
ب- تربیت افرادی که دارای تفکری خلاق و مستقل باشند و به روشهای پیشرفته پژوهش در زمینه علوم و فناوری نانو احاطه داشته باشند.

ج- توانایی درک مشکلات علمی جامعه و حل آنها با استفاده از فناوری نانو را داشته باشند.

۶- شرایط و ضوابط ورود به دوره دکتری علوم و فناوری نانو- رشته نانو شیمی:

۶-۱- طبق آیین نامه دوره دکتری دانشگاه تهران

۶-۲- دارا بودن مدرک کارشناسی ارشد رشته های علوم و مهندسی

۶-۳- پذیرفته شدن در آزمون ورودی



۷- مواد و ضرایب امتحان ورودی:

آزمون ورودی دوره دکتری رشته نانو شیمی در دو مرحله کتبی و مصاحبه برگزار می شود (موفقیت در آزمون زبان از شرایط لازم جهت شرکت در آزمون دوره دکتری می باشد)


۷-۱- آزمون کتبی: این آزمون به منظور سنجش معلومات و ابتکار دانشجو در هر گرایش به ترتیب زیر برگزار می شود. از دروس زیر و با ضرایب مساوی برگزار می شود.



این آزمون مشابه آزمون تعیین کیفیت (Qualifying Exam) است که در بعضی از دانشگاههای جهان مرسوم است. ۷۰٪ از نمره کل داوطلب ورود به دوره دکترا براساس آزمون کتبی تعیین می شود.

۷-۲- مصاحبه: داوطلبان ورود به دوره دکتری در جلسه مصاحبه علمی شرکت می نمایند. در این جلسه توانایی و تسلط دانشجوی بر کارهای پژوهشی در زمینه علوم و فناوری نانو سنجیده می شود. مصاحبه ۳۰٪ از نمره کل داوطلب ورود به دوره دکتری را تشکیل می دهد.

| مواد و ضرایب امتحانی | | |
|----------------------|------------------------------------|------|
| ضریب | مواد امتحانی | ردیف |
| ۱ | روشهای سنتز مواد نانو ساختار ۱ | ۱ |
| ۱ | شناسایی و تعیین ساختار نانو مواد ۱ | ۲ |
| ۱ | شیمی نظری ساختارهای نانو | ۳ |



فصل دوم

جداول دروس



جدول شماره ۱: دروس اصلی دوره دکتری رشته نانوشیمی

| ردیف | نام درس | تعداد واحدها | | | ساعات | | |
|------|------------------------------------|--------------|------|------|-------|------|------|
| | | جمع | نظری | عملی | جمع | نظری | عملی |
| ۱ | شناسایی و تعیین ساختار نانو مواد ۲ | ۳ | ۳ | - | ۴۸ | ۴۸ | |
| ۲ | روشهای سنتز مواد نانو ساختار ۲ | ۳ | ۳ | - | ۴۸ | ۴۸ | |
| | جمع | ۶ | ۶ | - | ۹۶ | ۹۶ | |

*دروس جبرانی: در صورتی که دانشجو این دروس را در دوره کارشناسی ارشد نگذرانده باشد،

انتخاب این دروس به عنوان دروس جبرانی الزامی است.



دروس اختیاری دوره دکتری رشته نانوشیمی - گرایش نانو پلیمر*

| ردیف | نام درس | تعداد واحدها | | | ساعات | | |
|------|--|--------------|------|------|-------|------|------|
| | | جمع | نظری | عملی | جمع | نظری | عملی |
| ۱ | شیمی و فناوری نانو کامپوزیت‌های پلیمری | ۳ | ۳ | - | ۴۸ | - | |
| ۲ | پلیمرها در سطح و لایه های مرزی | ۳ | ۳ | - | ۴۸ | - | |
| ۳ | نانو و فناوری غشاهای میکرو | ۳ | ۳ | - | ۴۸ | - | |
| ۴ | بیو نانو فناوری | ۳ | ۳ | - | ۴۸ | - | |
| | جمع | ۱۲ | ۱۲ | - | ۱۹۲ | - | |


دانشجو میتواند دروس اختیاری خود (حداقل ۶ واحد و حداکثر ۱۲ واحد) را از این جدول انتخاب نماید.

*دانشجو می تواند ۳ واحد از واحدهای اختیاری خود را از بین سایر دروس کارشناسی ارشد و دکتری رشته های علوم و مهندسی با رعایت شرایط زیر انتخاب نماید.

الف - رعایت آئین نامه تعریف رشته های مستقل را بنماید (حداکثر ۳۰٪ واحدهای درسی از واحدهای سایر رشته ها در دوره های تحصیلات تکمیلی باشد).

ب - دروسی که انتخاب می نماید برای انجام پایان نامه ضرورت داشته باشد.

ج - از دروس الزامی سایر رشته ها باشد. (انتخاب دروس اختیاری سایر رشته ها مازاد بر حداقل واحدهای دوره کارشناسی ارشد بلامانع است)



دروس اختیاری دوره دکتری رشته نانوشیمی - گرایش نانو مواد معدنی*

| ردیف | نام درس | تعداد واحدها | | | ساعات | | |
|------|------------------|--------------|------|------|-------|------|------|
| | | جمع | نظری | عملی | جمع | نظری | عملی |
| ۱ | نانو کاتالیزورها | ۳ | ۳ | - | ۴۸ | - | |
| ۲ | شیمی خوشه ها | ۳ | ۳ | - | ۴۸ | - | |
| ۳ | مواد نانو حفره | ۳ | ۳ | - | ۴۸ | - | |
| | جمع | ۹ | ۹ | | ۱۴۴ | - | |

دانشجو میتواند دروس اختیاری خود (حداقل ۶ واحد و حداکثر ۱۲ واحد) را از این جدول انتخاب نماید.
*دانشجو می تواند ۳ واحد از واحدهای اختیاری خود را از بین سایر دروس کارشناسی ارشد و دکتری رشته های علوم و مهندسی با رعایت شرایط زیر انتخاب نماید.

الف - رعایت آئین نامه تعریف رشته های مستقل را بنماید (حد اکثر ۳۰٪ واحد های درسی از واحدهای سایر رشته ها در دوره های تحصیلات تکمیلی باشد).

ب - دروسی که انتخاب می نماید برای انجام پایان نامه ضرورت داشته باشد.


ج - از دروس الزامی سایر رشته ها باشد. (انتخاب دروس اختیاری سایر رشته ها مازاد بر حداقل واحدهای دوره کارشناسی ارشد بلامانع است)



دروس اختیاری دوره دکتری رشته نانوشیمی - گرایش نانو سوپرامولکول *

| ردیف | نام درس | تعداد واحدها | | | ساعات | | |
|------|-----------------------------------|--------------|------|------|-------|------|------|
| | | جمع | نظری | عملی | جمع | نظری | عملی |
| ۱ | نابرساختارهای خودآرا | ۳ | ۳ | - | ۴۸ | ۴۸ | - |
| ۲ | مباحثی در استرئوشیمی | ۳ | ۳ | - | ۴۸ | ۴۸ | - |
| ۳ | نانویوفناوری | ۳ | ۳ | - | ۴۸ | ۴۸ | - |
| ۴ | نانوفناوری در تشخیص و درمان سرطان | ۳ | ۳ | - | ۴۸ | ۴۸ | - |
| | جمع | ۱۲ | ۱۲ | | ۱۹۲ | ۱۹۲ | |

- دانشجو میتواند دروس اختیاری خود (حداقل ۶ واحد و حداکثر ۱۲ واحد) را از این جدول انتخاب نماید.
- * دانشجو می تواند ۳ واحد از واحدهای اختیاری خود را از بین سایر دروس کارشناسی ارشد و دکتری رشته های علوم و مهندسی با رعایت شرایط زیر انتخاب نماید.
- الف - رعایت آئین نامه تعریف رشته های مستقل را بنماید (حد اکثر ۳۰٪ واحدهای درسی از واحدهای سایر رشته ها در دوره های تحصیلات تکمیلی باشد).
- ب - دروسی که انتخاب می نماید برای انجام پایان نامه ضرورت داشته باشد.
- ج - از دروس الزامی سایر رشته ها باشد. (انتخاب دروس اختیاری سایر رشته ها مازاد بر حداقل واحدهای دوره کارشناسی ارشد بلامانع است)



دروس اختیاری دوره دکتری رشته نانوشیمی - گرایش نانو شیمی نظری*

| ردیف | نام درس | تعداد واحدها | | | ساعات | | | پیش نیاز** |
|------|--|--------------|------|------|-------|------|------|------------|
| | | جمع | نظری | عملی | جمع | نظری | عملی | |
| ۱ | محاسبات کوانتومی مواد نانو ساختار ۲ | ۳ | ۳ | - | ۴۸ | ۴۸ | - | |
| ۲ | شیمی کلوئیدها | ۳ | ۳ | - | ۴۸ | ۴۸ | - | |
| ۳ | نظریه هدایت الکتریکی | ۳ | ۳ | - | ۴۸ | ۴۸ | - | |
| ۴ | نانوترمودینامیک | ۳ | ۳ | - | ۴۸ | ۴۸ | - | |
| | جمع | ۱۲ | ۱۲ | - | ۱۹۲ | ۱۹۲ | - | |

دانشجو میتواند دروس اختیاری خود (حداقل ۶ واحد و حداکثر ۱۲ واحد) را از این جدول انتخاب نماید.
 *دانشجو می تواند ۳ واحد از واحدهای اختیاری خود را از بین سایر دروس کارشناسی ارشد و دکتری رشته های علوم و مهندسی با رعایت شرایط زیر انتخاب نماید.
 الف - رعایت، آئین نامه تعریف رشته های مستقل را بنماید (حد اکثر ۳۰٪ واحد های درسی از واحدهای سایر رشته ها در دوره های تحصیلات تکمیلی باشد).
 ب - دروسی که انتخاب می نماید برای انجام پایان نامه ضرورت داشته باشد.
 ج - از دروس الزامی سایر رشته ها باشد. (انتخاب دروس اختیاری سایر رشته ها مازاد بر حداقل واحدهای دوره کارشناسی ارشد بلامانع است



فصل سوم
سر فصل دروس



شناسایی و تعیین ساختار نانومواد ۲

تعداد واحد: ۳

نوع واحد: نظری

پیشنیاز: شناسایی و تعیین ساختار نانومواد ۱

هدف: آشنائی و تسلط بر روشهای نوین شناسایی و تعیین ساختار نانومواد

سر فصل درس:

۱- روشهای نوین شناسایی مواد نانو:

- میکروسکوپی تونلی روبشی (STM)

- میکروسکوپی نیروی اتمی (AFM)

- میکروسکوپی نیروی مغناطیسی (MFM)

- میکروسکوپی میدان یونی (FIM)


- تکنیکهای پراش مکمل: پراش الکترونی پراش انرژی انعکاسی (RHEED)

پراش الکترونی کم انرژی (LEED)

۲- اسپکتروسکوپی NMR: دو بعدی، سه بعدی، جامد و MRI

مراجع:

1. Z.L.Wang; "Characterization of Nanophase materials"; Wiley-VCH, 2000.
2. "NMR Imaging of Materials"; by Bernhard Bluemich; 2003.
3. "Clinical Applications of Localized 1-H-Nmr Spectroscopy in Intracranial Tumors ";by
Philippe Demaerel; 1995.



روشهای سنتز مواد نانو ساختار ۲

تعداد واحد: ۳

نوع واحد: نظری

پیشنیاز: روشهای سنتز مواد نانو ساختار ۱

هدف: آشنائی و تسلط بر روشهای نوین سنتز مواد نانو ساختار

سر فصل درس:

۱- نانو مواد خاص

- فولرنهای کربن و نانوتیوبها، - مواد میکرو پور و مزوپور

- ساختارهای پوسته- هسته، - هیبریدهای آلی- معدنی

- نانو کامپوزیتها

۲- سنتز شیمیایی و فراورش پودرها و فیلمهای پلیمری با ساختار نانو

ذرات: شامل فلزات، آلیاژها، کامپوزیتها، سرامیکها، مواد هیبریدی

- فیلمها و پوششها: شامل فلزات و سرامیکها

۳- فراورش پاششی حرارتی مواد نانو کریستالی

- تهیه پودرهای نانو کریستالی برای پاشش حرارتی

- پاشش حرارتی

۴- نانو سیستم های پلیمرهای معدنی

۵- نانو فیلترهای معدنی

۶- سل- ژل در سنتز نانو مواد معدنی

۷- شیمی سوپرامولکولی و روشهای سنتز مواد سوپرامولکولی



1. C. Koch, " Nanostructured materials: Processing, Properties and Potential Applications" William Andrew Inc., 2002.
2. Feldheim, D.L.; Foss, C.A.; "Metal Nanoparticles, Synthesis , Characterization and Application", 2004.
3. "Supramolecular Chemistry "; by Jonathan W. Steed, Jerry L. Atwood; 2000.



شیمی و فناوری نانو کامپوزیت‌های پلیمری

تعداد واحد: ۳

نوع واحد: نظری

پیشنیاز: روش‌های سنتز مواد نانو ساختار

هدف: آشنائی و تسلط بر شیمی و فناوری نانو کامپوزیت‌های پلیمری

سر فصل درس:

خواص عمومی نانو کامپوزیت‌ها: فیزیکی، مکانیکی، شیمیایی

نانو کامپوزیت‌های بر پایه پلیمر: سنتز، فرایند، شناسایی و کاربرد

نانو کامپوزیت‌های پر شده با پلیمر: سنتز، فرایند، شناسایی و کاربرد

نانو کامپوزیت‌های بر پایه پلیمر / سیلیکات لایه ای: سنتز، فرایند، شناسایی و کاربردهای نانو کامپوزیت‌ها

نانو کامپوزیت‌های پلی متیل متا کریلات سنتز شده به وسیله پلیمریزاسیون امولسیون

پر کننده های نیتريد بور جهت کامپوزیت‌های پلیمری

پیش بینی رفتار فازی نانو کامپوزیت‌های پلیمری - خاک رس

ساختار مزوسکوپی نانو کامپوزیت‌های پلیمر - معدنی

تجاری سازی نانو کامپوزیت‌های پلیمری

پخش و هسته زایی پر کننده های خاک رس در فیلم‌های پلیمری نانو کامپوزیتی

مراجع:

1.P.M. Ajayan, L.S.Schadler, P.V.Braun," Nanocomposite science and Technology",Wiley- VCH, Weinheim, 2003.

2.R.Krishnamoorti, R.A.Vceia, eds," Polymer Nanocomposites:synthesis, characterization, and modej", ACS series 804, 2001.



پلیمرها در سطح و لایه های مرزی

تعداد واحد: ۳

نوع واحد: نظری

پیشنیاز: شیمی نظری ساختارهای نانو

هدف: آشنائی و تسلط بر شیمی و فناوری پلیمرها در سطح و لایه های مرزی

سرفصل درس:

خواص و رفتار سطحی پلیمر مذاب، ساختار لایه های مرزی بین پلیمرهای مختلف و بین پلیمرها و نانو پلیمرها، اصول مولکولی چسبیدن، خواص پلیمرها در سطوح مایع، رفتار آماری پلیمرها نزدیک لایه های مرزی، پلیمرهای توزیع شده در لایه های مرزی هوا-مایع

مراجع:

1. "Polymer at Surfaces and Interfaces"; R.A. Jones; R.W. Richards; Cambridge University Press; 1999.



نانو و فناوری غشاهای میکرو

تعداد واحد: ۳

نوع واحد: نظری

پیشنیاز: شناسایی و تعیین ساختار نانو مواد ۱

هدف: آشنائی و تسلط بر شیمی نانو و فناوری غشاهای میکرو

سرفصل درس:

فرایندهای غشایی: جداسازی بر اساس اندازه مولکول، جداسازی بر اساس فرایند حل شدن- نفوذ، جداسازی توسط بار، ساختارهای پلیمری، ساختارهای سرامیکی، غشاهای نانو کامپوزیت، سایر ساختارهای غشایی.

ساختارهای غشایی پلیمر: غشاهای پلی آمیدی فوتولیتوگرافی، تکنیک های قالب گیری داغ، قالب گیری میکرو برای

جداسازی فازها

میکروفیلتراسیون: میکروفیلتراسیون Cross-Flow ذرات بزرگ، میکروفیلتراسیون Cross-Flow سوسپانسیونها،

میکروفیلتراسیون خون، میکرواسکرین برای شناسایی سریع میکروبی

غشاهای نانو: ژئولیت ها، مولکولارسیوهای خودآرا، نانوسیوها برای ساختارهای فوتونیک، فناوری جداسازی با

غشاهای نانو

غشاهای امولسیفیه کننده: غشاهای امولسیفیه کننده CFD، مدل امولسیفیه کننده تجزیه ای Cross-Flow

مراجع:

1. "Nano and Micro Engineered Membrane Technology"; C.V.Rijn; Elsevier; 2004.



بیو نانو فناوری

تعداد واحد : ۳

نوع واحد : نظری

پیشنیاز : روشهای سنتز مواد نانو ساختار

هدف: آشنائی و تسلط بر شیمی نانو و بیو نانو فناوری

سر فصل درس:

ساختارهای نانوی پروتئین-DNA

تاثیر متقابل بین ساختار نانو- سلول

تهیه کلاژن تقلیدی با ساختار نانو در مهندسی بافت

سنتز سیستمهای بیو با ساختار نانو از طریق بلوکهای ساختمانی با ابعاد کوچک

کاربرد نانوفناوری جهت رهائش ژن غیر ویروسی

کاربرد نانوفناوری در رفع آلودگی عوامل بیولوژیکی

کاربرد سیستمهای حامل کننده مغناطیسی در مقیاس نانو

کاربرد ذرات نانو جهت رهائش داروهای ضد سرطان

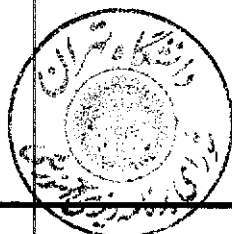
نانو محفظه های پلیمری برای مواد بیولوژیکی

کاربرد نانوفناوری در تصویر برداری سلولی و مولکولی بوسیله MRI

مراجع:

I.C. M. Niemeyer, C. A. Mirkin, (Editors), " Nanobiotechnology: Concepts, Applications and Perspective", John Wiley & Sons, 2004.

2.C. S. S. Kumar, J. Hormes, C. Leushner, (Editors), "Nanofabrication towards Biomedical Applications", John Wiley & Sons, 2005.



نانو کاتالیزورها

تعداد واحد: ۳

نوع واحد: نظری

پیشنیاز: شیمی سطح و حالت جامد

هدف: آشنائی و تسلط بر شیمی نانو و نانو کاتالیزورها

سرفصل درس:

- ۱- مقدمه ای بر نانو کاتالیست، رفتار کاتالیزورها در مقیاس نانو
- ۲- اصول جذب در کاتالیزورهای هتروژن (بررسی ساختار و دینامیک، ایزوترمهای جذب و انرژی)
- ۳- روشهای شناسایی کاتالیزورها و سطح آنها (با مثال)
- ۴- الکهای مولکولی نانو ساختار (سنتز و شناسایی و روشهای تغییر سطح مواد ریز حفره (micropore)، میان حفره (mesopore)، و درشت حفره (macropore))
- ۵- کاتالیزورهای نانو کلاستر
- ۶- نانوذرات به عنوان کاتالیزورها
- ۷- نانوبیو کاتالیزورها



مراجع:

- 1.J.M. Thomas; W.J. Thomas; "Principles and Practice of Heterogeneous Catalysis"; 1997.
- 2.R.B. Wehrspohn; "Ordered Porous Nanostructures and Application"; 2005.
- 3.G.Q. Lu; X.S. Zhao; "Nanoporous Materials Science and Engineering"; 2004.
- 4.D.L. Feldheim; C.A. Foss; "Metal Nanoparticles, Synthesis, Characterization and Application"; 2001.



شیمی خوشه ها

تعداد واحد: ۳

نوع واحد: نظری

پیشنیاز: شیمی آلی فلزی

هدف: آشنائی و تسلط بر شیمی نانو و شیمی خوشه های معدنی

سرفصل درس:

۱- نظریه مفاهیم

۲- خوشه های بور و کاربردهای آن

۳- خوشه های عناصر گروه ۱۳ جدول

۴- خوشه ها و قفسه های مولکولی عناصر گروه ۱۴

۵- خوشه ها و قفسه های کالکوژن

۶- نیتrideها و اکسیدهای خوشه ای عناصر قلیایی و قلیایی خاکی

۷- خوشه های آلی فلزی عناصر قلیایی و قلیایی خاکی

۸- خوشه های عناصر واسطه همراه با ترکیبات آلی فلزی آن

۹- کاربرد خوشه ها در زیست مواد و شیشه ها

مراجع:

1. Driess, M.; Moth, H.; "Molecular Cluster of the Main Group Elements", 2004.

2. Wales, D.; "Applications to Clusters, Biomolecules and Glasses", 2003.



مواد نانوحفره

تعداد واحد: ۳

نوع واحد: نظری

پیشنیاز: نانو مواد معدنی

هدف: آشنائی و تسلط بر شیمی نانو و شیمی مواد نانوحفره معدنی

سرفصل درس:

۱-مقدمه ای بر مواد نانوحفره با حفره های منظم و نامنظم و تعریف آن

۲-زئولیت ها (با حفره های کمتر از ۲ نانومتر، سنتز، مکانیسم و روشهای شناسایی)

۳-خانواده M415 , SBA (مزوپورها با حفره بین ۲ تا ۵۰ نانومتر، سنتز، مکانیسم و روشهای شناسایی)

۴-درشت حفره های منظم (با حفره بزرگتر از ۵۰ نانومتر، سنتز، مکانیسم و روشهای شناسایی)

۵-تغییر سطح مواد نانوحفره با گروههای آلی

۶-ترکیبات نانوحفره با دیواره های آلی - معدنی (PMO)

۷-کاربردهای مواد نانوحفره

مراجع:

1.G.L.Lu.; X.S.Zhao; "Nanoporous Material"; Science and Engineering; 2004.

2.F.Laen; F.Schuth; U. Simon and M.Work; " Host-Guest System Based on Nanoporous Crystals"; 2003.

3.A.Sayari; M.Jaronic; "Naporous Material"; 2002.

4.H.G. Karge; J.Weitkamp; "Molecular Sieves"; 1998.



نانو ساختارهای خودآرا

تعداد واحد: ۳

نوع واحد: نظری

پیشنیاز: روشهای سنتز مواد نانو ساختار

هدف: آشنائی و تسلط بر شیمی نانو و شیمی نانو ساختارهای خودآرا

سر فصل درس:

نانو ساختارهای خودآرا: اصول و تکنیک

مواد فعال سطحی و مولکولهای آمفیفیلی

انتقال از حالت دیسپرس به حالت متراکم

هندسه فشرده

ساختارهای نانو خودآرای بلوک کopolymerها

مثالهایی از مواد به مقیاس نانو در طبیعت

نانو کریستالهای خودآرا

ویژگی ها و شناسائی مواد خودآرا با معماری نانو

رفتار شیمیایی و فوتوشیمیایی مواد خودآرا با معماری نانو

رفتار نوری، الکترونیکی و دینامیکی مواد خودآرای نیمه هادی با معماری نانو

رفتار نوری، الکترونیکی و دینامیکی مواد خودآرا فلزی با معماری نانو

رفتار الکتروشیمیایی مواد خودآرا با معماری نانو

مراجع:

1. J. Zhang, Z. Wang, J. Shaowei Chen, G. Liu, "Self-Assembled Nanostructures", Springer, 2002.



مباحثی در استریشیمی

تعداد واحد: ۳

نوع واحد: نظری

پیشنیاز: استریشیمی

هدف: آشنائی و تسلط بر شیمی فضائی



سرفصل دروس:

۱) کنفیگوراسیون: تعیین کنفیگوراسیون نسبی و مطلق، کنفیگوراسیون مطلق و علامت گذاری، تعیین کنفیگوراسیون مطلق (روش بیوت، روشهای تئوری، بررسی ساختار کریستالی در حضور افزودنیها)، کنفیگوراسیون نسبی و علامت گذاری، تعیین کنفیگوراسیون نسبی ترکیبات آلیفاتیک اشباع.

۲) کایرالیت در مولکولهای دارای مرکز کایرال: آلن ها (ستز آلن های فعال نوری، تعیین کنفیگوراسیون و خلوص انانیتومری آلن ها، آلن های حلقوی، کتن ایمین ها)، آلکیلیدن سیکلوآلکانها، اسپیرانها، بی فیل ها آتروپ ایزومری حول پیوند ساده Sp^2-Sp^3 ، آتروپ ایزومری حول پیوندهای Sp^3-Sp^3 ، Propeller و Gear، هلیسین ها (ساختارهای ماریچی، پلی نوکلئوتیدها، پلی آمینواسیدها) مولکولهای دارای صفحه کایرالیت (سیکلو فانها، آنولن ها، ترانس سیکلو آلکن ها) استریوایزومریسم حلقوی.

۳) لیگاندها و وجوه هتروتاپیک: لیگاندها و وجوه هموتاپیک و هتروتاپیک (هموتاپیک، انانیتوتاپیک و دیاستریوتاپیک) هتروتاپیک بودن و NMR (ناهمگون بودن، کاربرد NMR در ارزیابی کنفیگوراسیون و تعیین Prostereoisomerism، سیستم های دارای کنفورماسیون متحرک، عدم یکسان بودن کوپلاژهای اسپین)، لیگاندها و وجوه هتروتاپیک در واکنشهای کاتالیز آنزیمی (هتروتاپ بودن و سنتز فضاگزین، هتروتاپ بودن و واکنشهای کاتالیز آنزیمی) مراکز پیش کایرال

۴) استریشیمی آلکن ها: ماهیت ایزومری سیس و ترانس، کیومیولن، آلکن های دارای دو انرژی چرخشی پائین آلکن های غیرمسطح، پیوندهای دو گانه $C=N$ و $N=N$ ، تعیین کنفیگوراسیون ایزومرهای سیس و ترانس (روشهای شیمیایی و فیزیکی)، تبدیل ایزومرهای سیس و ترانس به یکدیگر (موقعیت تعادل سیس و ترانس، روشهای تعادلی، تبدیل مستقیم سیس و ترانس)

۵) کنفورماسیون مولکولهای خطی: کنفورماسیون اتان، بوتان و دیگر سیستم های خطی اشباع شده (آلکان ها، مولکولهای خطی اشباع دارای استخلافهای قطبی یا زنجیرها، اثر آنومری) کنفورماسیون ترکیبات خطی غیراشباع و ترکیبات خاص، تعادل دیاستریومرها در سیستم های خطی، خواص طیفی و فیزیکی دیاسترومرها و کنفورمرها (دی پل ممان، نقطه جوش، ضریب شکست و دانسیته، طیف IR و NMR کنفورماسیون و فعالیت.



۶) کنفورماسیون و کنفیگوراسیون مولکولهای حلقوی: تعیین کنفیگوراسیون ترکیبات حلقوی استخلاف دار (روشهایی براساس تقارن، روشهایی براساس خواص فیزیکی و شیمیایی، روشهای ارتباطی)، پایداری ترکیبات حلقوی (فشار سهولت حلقه بندی به صورت تابع سایز حلقه، سهولت حلقه بندی تابع نوع اتمهای حلقه و استخلافها، اثر Thorpe-Ingold، قوانین Balduvin) جنبه های کنفورماسیون حلقه های شش ضلعی (سیکلو هگزانهای بدون استخلاف، تک استخلاف، دو و چنداستخلاف، کنفورماسیون و خواص فیزیکی در مشتقات سیکلو هگزان، کنفورماسیون و فعالیت در سیکلو هگزانها، سیستم های سیکلو هگزیل دارای هیبرید sp^2 ، هتروسیکل های اشباع شش ضلعی) بررسی ترکیبات حلقوی غیر از حلقه های شش ضلعی (حلقه های سه ضلعی و چهارضلعی، حلقه های پنج ضلعی، حلقه های بزرگتر از شش ضلعی، نظریه فشار)، استریوشیمی حلقه های جوش خورده و سیستم های حلقوی قفسی.

۷) خواص نوری: فعالیت نوری، انعکاس ناهمگون، ORD، CD و کاربردهای آنها، تعیین کنفیگوراسیون و کنفورماسیون و طبقه بندی کروموفورها، قوانین هلیسیتی و Sector، کاربردهای فعالیت نوری (پلاریمتری و قوانین تجربی)

۸) جداسازی استریوایزومرها، خالص سازی و راسمیک شدن: جداسازی انانیتومرها به وسیله کریستالیزه کردن، جداسازی شیمیایی انانیتومرها از طریق دیاستریومرها غنی سازی انانیتومری، جداسازی در مقیاس بالا، جداسازی به روش سینتیکی، روشهای خاص جداسازی، راسمیک شدن.

مراجع:

1. "Stereochemistry of Organic Compound", Eliel, E.; Wilen, S.; Chapters: 5,7,8,9,10,11,13,14.



نانویوفناوری

تعداد واحد: ۳

نوع واحد: نظری

پیشنیاز: شیمی نظری ساختارهای نانو

هدف: آشنائی و تسلط بر شیمی نانو و نانویوفناوری

سر فصل درس:

۱- از بیوفناوری تا بیونانوفناوری

۲- بیونانوماشین ها در عمل

-دنیای ناشناخته بیونانوماشین ها ، -نادیده گرفتن جاذبه زمین و اینرسی (سکون) در مقیاس نانو

-نمایش دانه دانه بودن اتم ها توسط نانوماشین ها ، -جنبش گرمایی به عنوان یک نیروی مهم در مقیاس نانو ، -الزام

محیط آبی برای بیونانوماشین ها

-تشکیل اغلب بیونانوماشین ها از پروتئین ، -اطلاعات حمل اسیدهای نوکلئیک

-استفاده از لیپیدها در زیر ساختار ، -استفاده از پلی ساکاریدها در نقش های اختصاصی ساختاری

۳- اصول ساختاری بیونانوفناوری

-طراحی بیونانوماشین های طبیعی برای محیط اختصاصی

-پیچ خوردگی پروتئین ، -ساختار سلسله مراتبی (Hierarchical) پروتئین کروی

-ترکیب استراتژی های طراحی برای ایجاد ساختار کروی پایدار

-ایجاد محیط مناسب برای پیچ خوردگی به وسیله چپرون ها

-ساخت پروتئین ها با استفاده از بی نظمی ، -تجمع خودبه خودی

۴- اصول عملی بیونانوفناوری



-انتقال اطلاعات ژنتیکی توسط اسیدهای نوکلئیک ، ساخت پروتئین ها توسط ریبوزوم ها

-مشاهده هدایت الکتریکی و انتقال بار در مولکول DNA ، -تغییرات شیمیایی

-تنظیم ، مواد زیستی

-ترکیب مواد معدنی با مواد زیستی برای کاربردهای اختصاصی ، -موتورهای بیومولکولی

-عبور از خلال غشاءها ، -هماندسازی

-شکل گیری طرح پایه ای سلول ها در خلال فرایند تکامل ، -بیونانوفناوری فاز ماشینی

۵- بیونانوفناوری امروز

-امکان ساده تر شدن پروتئین های طبیعی ، -ساخت پروتئین ها از روی طرح اولیه

-ایمونوتوکسین ها: کشنده های هدفمند سلول ها ، -حمل دارو توسط لیپوزوم ها

-خون مصنوعی ، -پپتیدهای حلقوی از نانولوله ها

-ماشین های ملکولی ساخته شده از DNA ، -نانوماشین های بیولوژیکی

-بیوسنسورها ، - تشخیص توالی اختصاصی DNA توسط نانو پرهاى مهندسی شده

۶- آینده بیونانوفناوری

ملاحظات اخلاقی، خطرات احتمالی



مراجع:

1. C. M. Niemeyer, C. A. Mirkin, "Nanobiotechnology: Concept, Application and Perspectives", Wiley-VCH Inc., 2004.



نانوفناوری در تشخیص و درمان سرطان

تعداد واحد: ۳

نوع واحد: نظری

پیشنیاز: شناسایی و تعیین ساختار نانو مواد ۱

هدف: آشنائی و تسلط بر کاربرد شیمی نانو و نانوفناوری در تشخیص و درمان سرطان

سرفصل درس:

روشهای مرسوم تشخیص سرطان، استفاده از نانوفناوری در تشخیص سرطان، شناسایی مولکولهای زیستی مهم در تشخیص سرطان، روشهای نانو در تصویربرداری از سلولهای سرطانی، روشهای درمانی سرطان ها، روشهای هدف گیری انتخابی سئول های سرطانی، روشهای آزادسازی کنترل شده دارو در درمان سرطان

مراجع:

1."Nanotechnology in Medicine and the Biosciences"; Editors: R.R.H. Cooms; D.W. Robinson; Taylor Francis(UK); 1996.



محاسبات کوانتومی مواد نانو ساختار ۲

تعداد واحد: ۳

نوع واحد: نظری

پیشنیاز: محاسبات کوانتومی مواد نانو ساختار ۱

هدف: آشنائی و تسلط بر محاسبات پیشرفته کوانتومی مواد نانو ساختار

سرفصل درس:

محاسبات HF, DFT, MP2، مولکولهای بزرگ و خوشه ها، محاسبات وابسته به زمان در نظریه تابع دانسیته TDDFT،

ساختارهای الکترونی و پاسخ خطی قطعات تک مولکولی، مدلسازی انتقال الکترون در نانو ساختارهای یک و دوبعدی،

مدلسازی نانوتیوبها، نانوسیم ها و نقاط کوانتومی

مراجع:

1. "Molecular Electric Devices II"; Forrest L. Carter.
2. "Molecular Electronics"; Jame M. Tour.
3. "Molecular Modeling Techniques in Material Science"; Jorg-Rudiger Hill; 2005.



شیمی کلوئیدها

تعداد واحد: ۳

نوع واحد: نظری

پیشنیاز: شیمی نظری ساختارهای نانو

هدف: آشنائی و تسلط بر اصول شیمی کلوئیدها

سرفصل درس:

اصول شیمی فیزیکی مرزهای فازی، تئوری الکتریکی دو لایه ای، نیروهای واندروالس، حرکت بروانی، سینتیک لخته شدن، الکتروسیتیک، پراش نور، برهم کنش های مایع-جامد، جذب، مواد فعال سطحی، برهم کنشهای

هیدرودینامیکی، رئولوژی پخش شدگی



مراجع:

1. "Physical Chemistry of Surfaces", 6th Edition by Arthur W. Adamson, Alice P. Gast
2. "Mixed Surfactant Systems (Surfactant Science Series)" by Keizo Ogino, Masahiko Ave (Editor).
3. "Fundamentals of Interface and Colloid Science : Liquid-Fluid Interfaces (Fundamentals of Interface and Colloid Science)" by J. Lyklema
4. "Handbook of Surface and Colloid Chemistry, Second Edition by K. S. Birdi (Editor)
5. "Principles of Colloid and Surface Chemistry "by Paul C. Hiemenz, Raj Rajagopalan
6. "Colloidal Dispersions : Suspensions, Emulsions, and Foams" by Ian D. Morrison, Sydney Ross
7. "Surfaces, Interfaces, and Colloids: Principles and Applications", 2nd Edition by Drew Myers
8. "Surfactants: A Practical Handbook" by K. Robert Lange



نظریه هدایت الکتریکی

تعداد واحد: ۳

نوع واحد: نظری

پیشنیاز: محاسبات کوانتومی مواد نانو ساختار ۱

هدف: آشنائی و تسلط بر نظریه هدایت الکتریکی

سرفصل درس:

نیمه هادی ها و اصول کار آنها، تئوری باند الکترون، تئوری الکترون آزاد، ساختار کریستالی و Phonone، مدل‌های


نیمه کلاسیک، کاربردهایی در خواص الکترونی و نوری جامدات، اثر میدانهای مغناطیسی، ابررسانایی، تونل زدن،

خواص انتقالی نیمه هادی ها



مراجع:

1. "Theory of Modern Electronic Semiconductor Devices"; by Kevin F. Brennan, April S. Brown; 2002.
2. "Modern Semiconductor Device Physics"; by Simon M. Sze (Editor) .
3. "Fundamentals of Semiconductors"; by Peter Y. Yu, Manuel Cardona .



نانو ترمودینامیک

تعداد واحد: ۳

نوع واحد: نظری

پیشنیاز: شیمی نظری ساختارهای نانو

هدف: آشنائی و تسلط بر اصول نانو ترمودینامیک

سرفصل درس:

۱- تابع تقسیم سیستم های خرد

۲- خواص ترمودینامیکی سیستم های خرد

۳- خواص تجمعی سیستم های خرد (T, P, μ)

۴- تجمع های خطی باز در سیسهای بیولوژیکی

۵- قطرات مایع مصنوعاً پایدار در بخار

۶- ارتباط های موضعی در مواد مغناطیسی توده ای

۷- انرژی آزاد گیس سطحی مولکول جذب شده در شبکه یک مبدل گازی



مراجع:

1. "Thermodynamics of Small Systems"; Terrell I. Hill; Benjamin; New York; 1994.

